

2025 年全区第一批房屋建筑和市政基础设施工程评标专家选聘报名操作流程

目 录

1. 登录系统.....	3
2. 入库申请.....	4
2.1 填写基本信息.....	4
2.2 签署入库承诺书.....	5
2.3 上传申请表.....	6
2.4 提交.....	7
2.5 撤回.....	8
3. 岗前培训和测试.....	9
4. 专家证书.....	11
5. 个人信息变更.....	11

一、登录系统

1、专家注册：打开[新疆维吾尔自治区房屋建筑和市政基础设施项目评标专家管理系统](https://expert.ztbxj.com/login) (<https://expert.ztbxj.com/login>)，注册账号登录。设置用户名、密码、姓名，完成手机号验证。



图 注册页面

2、专家登录：点击专家登录，可以选择注册的账号密码登录，也可以选择手机号+验证码登录。



图 登录页面

二. 入库申请

依次填写基本信息、签署入库承诺书、上传申请表，填写完成后，提交审核，在此过程中可以【暂存】以确保信息及时存储，【上一步】可以随时返回上一步修改，【提交审核】确保信息无误后提交至主管部门审核。

2.1 填写基本信息

第一步：填写基本信息，红色星号为必填，其余选项按需填写。审核不通过，可重新编辑提交。需要填入基本信息、教育经历、专业水平、执业资格证、工作经历、回避单位（如果没有可填无）。

The screenshot shows a web form for '专家入库申请' (Expert Entry Application). The form is divided into four steps: 1. 填写基本信息 (Fill in basic information), 2. 签署入库承诺书 (Sign the entry commitment), 3. 上传申请表 (Upload application form), and 4. 提交 (Submit). The first step is currently active. The form contains various input fields: text boxes for name, birth date, address, mobile phone, and email; dropdown menus for gender, political status, and city; radio buttons for '是否接受远程评标' and '入库类型'; and upload buttons for '一寸免冠照' and '身份证人像'. Red stars next to the name, birth date, address, mobile phone, and ID card photo fields indicate they are required. At the bottom of the form, there are two buttons: '暂存' (Save) and '下一步' (Next Step).

图 填写基本信息页面，在编辑过程中可对信息暂存，如编辑完成可点击下一步。

2025 年第一批报名选聘入库专家在入库类型处，请选择【新增】

2.2 签署入库承诺书

第二步：签署入库承诺书。入库承诺书需要先下载，点击【下载承诺书】，签名后请扫描格式为 PDF，并上传 PDF 扫描件，点击【上传承诺书】，上传成功后点【下一步】。

新疆维吾尔自治区房屋与市政基础设施工程
评标专家信用承诺书

为维护公平、公正、科学、择优的评标原则，树立评标专家诚实守信的形象，本人作出以下承诺：

(一) 所提交的个人信息及专家申报材料，均合法、真实、准确、有效，无任何伪造、修改、虚假成分，并对所提供资料的真实性负责；

(二) 严格按照国家和新疆维吾尔自治区关于招标投标的法律、法规、规章和规范性文件的规定，客观公正地履行评标专家职责，遵守评标工作纪律，维护评标秩序。

图 签署入库承诺书页面



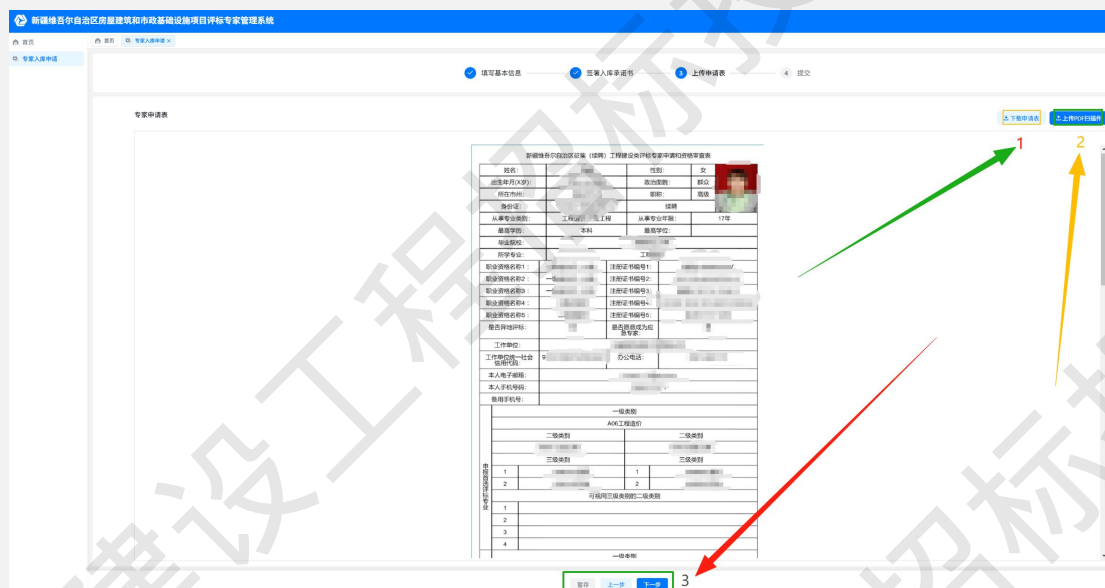
信息填写确认无误后，下载申请表并签字盖章

2.3 上传申请表

第三步：上传申请表。申请表需要先下载，点击【下载申请表】，打印申请表并签字，加盖所在单位公章后扫描为 PDF 格式后上传，点击【上传 PDF 扫描件】完成上传后，点击【下一步】。



图 上传申请表页面



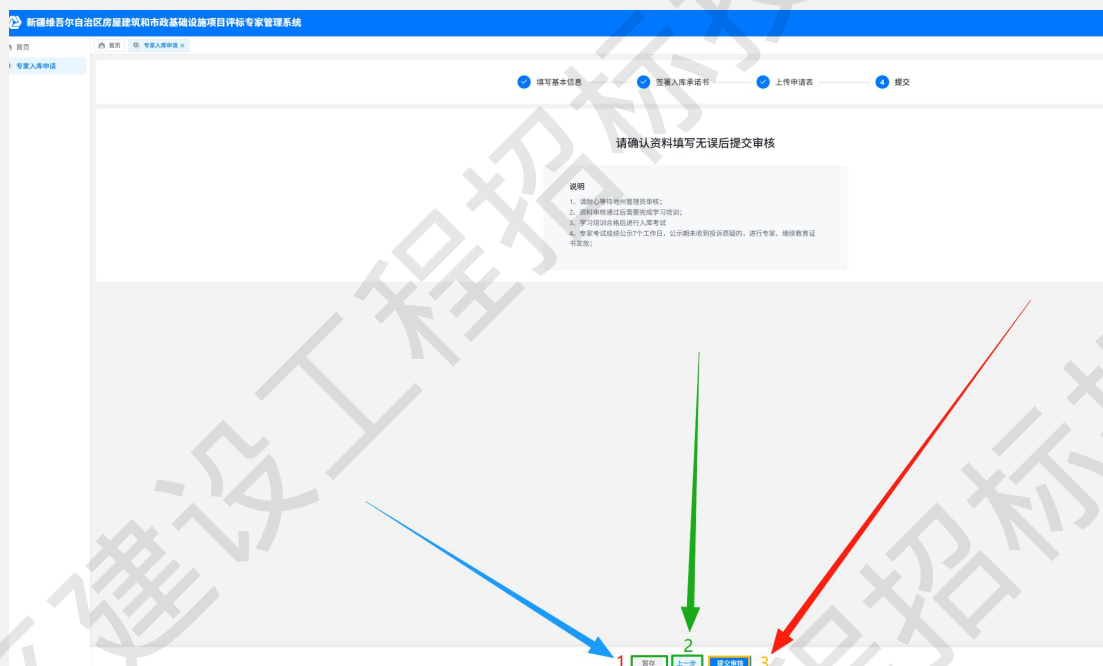
信息填写确认无误后，下载申请表并签字盖章

2.4 提交

第四步：提交，点击【提交审核】，等待主管部门审核。主管部门审核期间请随时登录系统查看审核结果，及时补充修改相关信息。



图 提交审核页面



信息填写过程中可选择【暂存】，也可选择上一步重新修改，如确认无误可选择【提交审核】

2.5 撤回

特殊情况：撤回。如果有特殊情况，在管理员没有审核之前可以点击【撤回】再次进行修改。

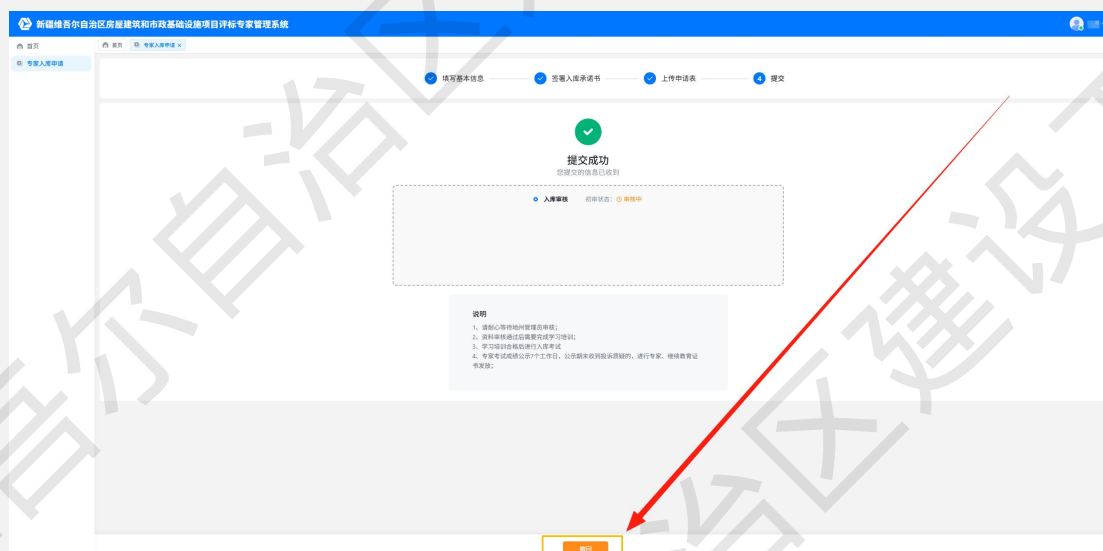


图 撤回页面

三. 岗前培训和测试

参加本次选聘且已经通过资格审核的专家请按《关于开展 2025 年第一批房屋建筑和市政基础设施工程评标专家公开选聘与继续教育工作的通知》要求在规定的时间内**登录系统**—【个人信息】—【岗前培训】参加培训考试。

进入培训考试系统页面后，请先进行登录。培训系统登录账号与专家管理系统账号密码一致。



图 考试培训系统页面

登录系统后请点击【培训考试】—【我的培训】，进入培训列表，找到本次培训内容，选择需要培训的课程后点击【缴费】。

我的培训

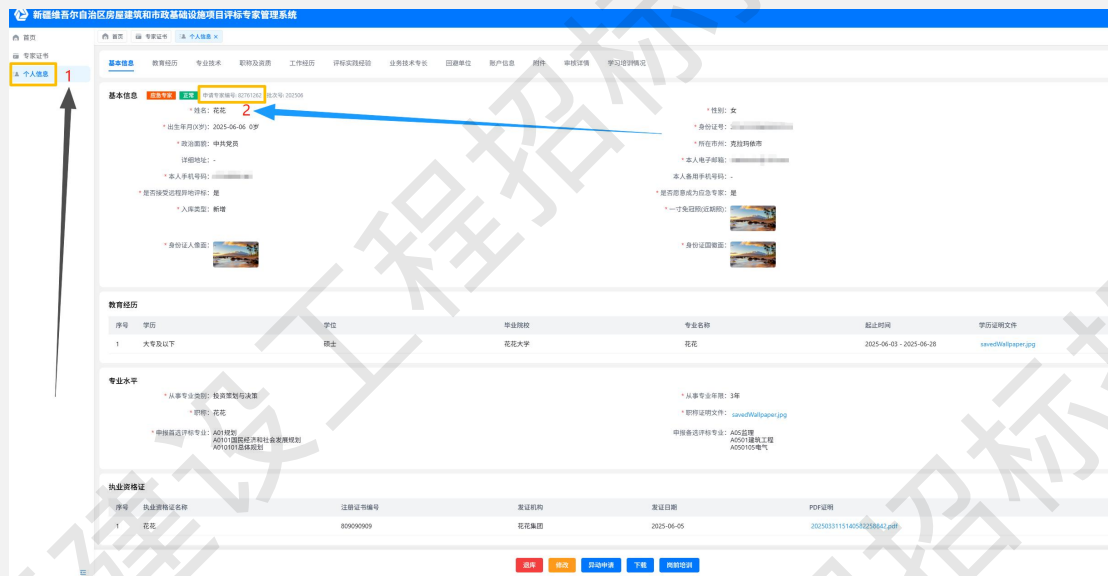
课程名称 请输入课程名称 🔍 查询 🔄 重置

序号	课程名称	学习开始时间	学习结束时间	学习进度	批阅状态	是否补学	培训完毕	批阅时间	操作
1	test	2025-05-23 19:10:53	2025-05-24 19:10:53	0%	● 待批阅	否	否	-	学习
2	系统使用教学课程	2025-05-23 18:38:45	2025-05-24 18:38:45	0%	● 待批阅	否	否	-	学习
3	会员知识课程	2025-05-23 17:41:38	2025-05-24 17:41:38	51%	● 不合格	否	否	2025-06-10 16:47:29	学习
4	系统使用教学课程	2025-05-14 11:06:12	2025-05-16 11:06:12	0%	● 不合格	否	是	2025-05-19 16:01:20	学习 缴费
5	系统使用教学课程	2025-05-14 00:00:00	2025-05-15 12:00:00	29%	● 待批阅	否	否	-	学习
6	11	2025-05-13 11:40:16	2025-05-21 11:40:16	0%	● 待批阅	否	否	-	学习
7	专家知识课程	2025-05-08 15:56:36	2025-05-09 15:56:36	47%	● 不合格	否	否	2025-05-08 16:34:35	学习 缴费
8	会员知识课程	2025-05-06 10:01:09	2025-05-07 09:01:09	0%	● 待批阅	否	否	-	学习

共 8 条 < 1 > 10 条/页 前往

图 培训列表页面

专家编号在此处查看



经主管部门资格审核通过后，可在 2 个工作日进行缴费：点击【缴费】，扫码并输入自己的【专家编号】进行缴费，点击【完成】。系统在缴费成功的 2 个工作日后匹配缴费状态，缴费状态显示成功即可进入培训学习，必须完成所有课程，每节课程系统学习进度显示 100%表示学习已完成。

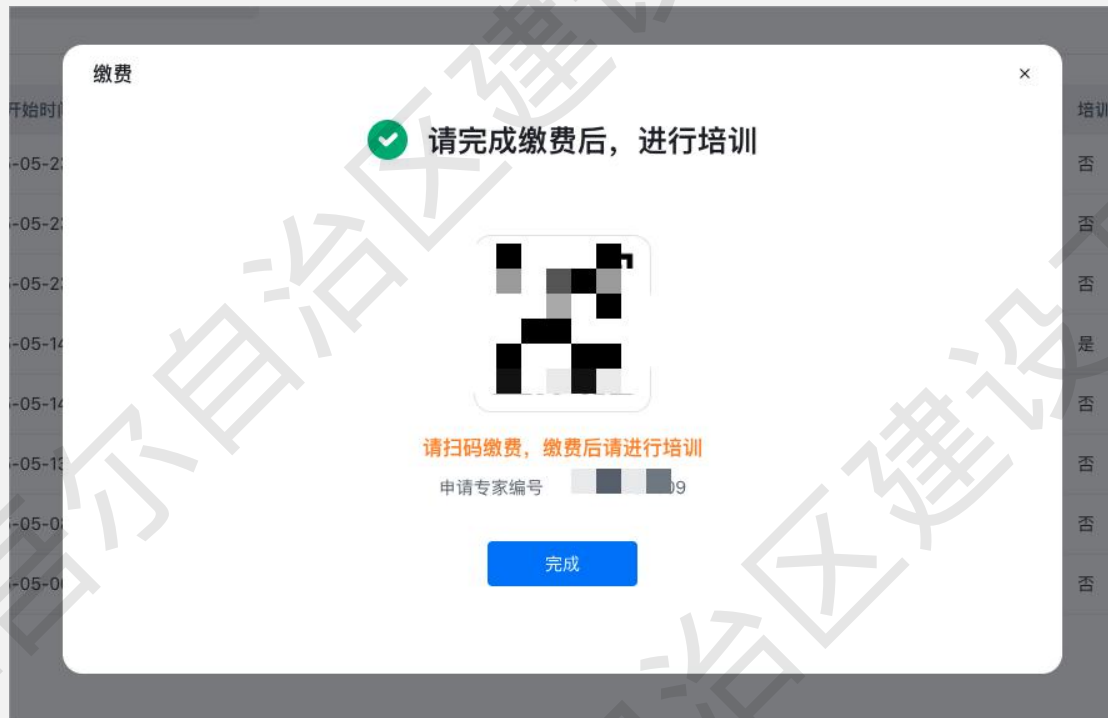


图 培训列表页面

四. 查看专家证书

1、点击【专家证书】，可以查看证书状态。

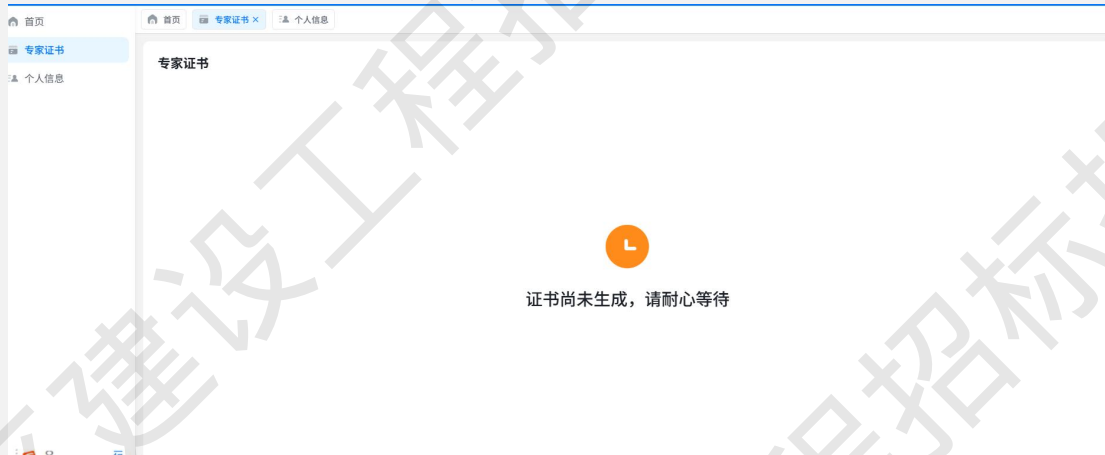


图 证书待生成页面

2、证书生成后，点击【下载图片】或者【下载 pdf】，可下载证书，聘书有效期 2 年。

五. 个人信息变更

待完成继续教育、考试合格后再在系统单独【异动申请】评标地州。

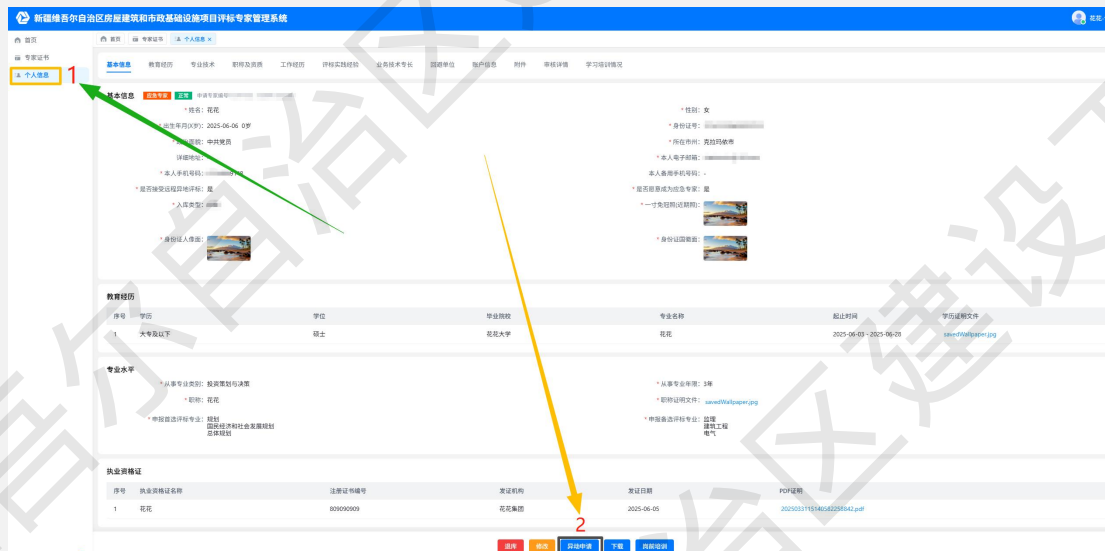


图 专家评标地州异动申请页面

1、点击【下载】可以下载个人信息表；

如需变更工作单位、增加回避单位单位及申报专业信息待完成继续教育、

考试后再在系统单独【修改】工作单位、增加或减少专业、回避单位等信息。

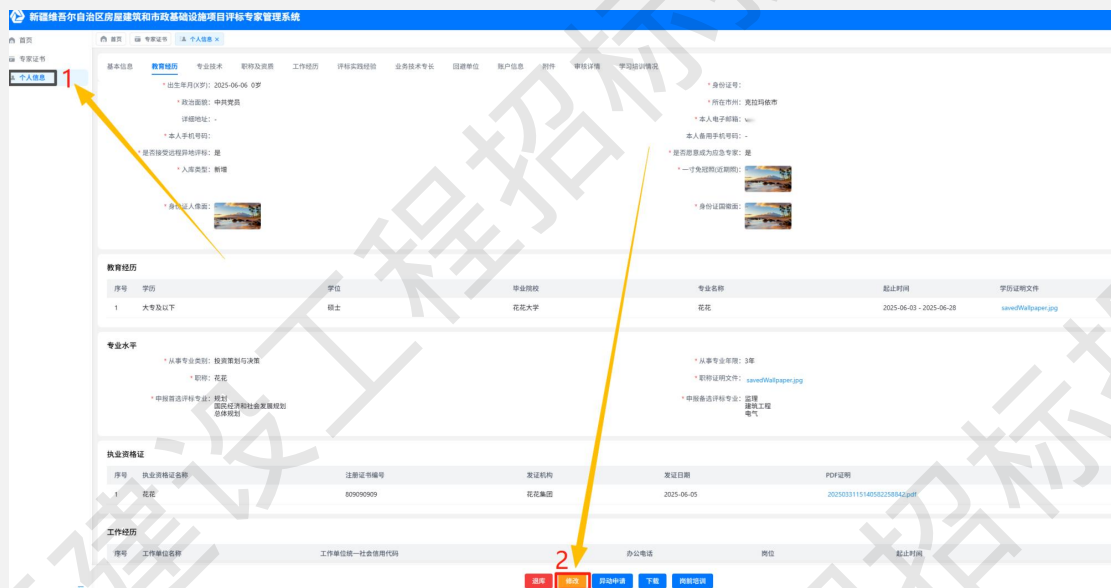


图 专家信息修改申请页面-1



图 修改信息页面-2

2、点击右上角图标，可以看到【个人中心】和【退出登录】。




图 个人中心页面

3、点击【个人中心】，可以修改【基本资料】并保存。



图 基本资料页面

4、点击【个人中心】，可以修改【修改密码】，可以修改原始密码。

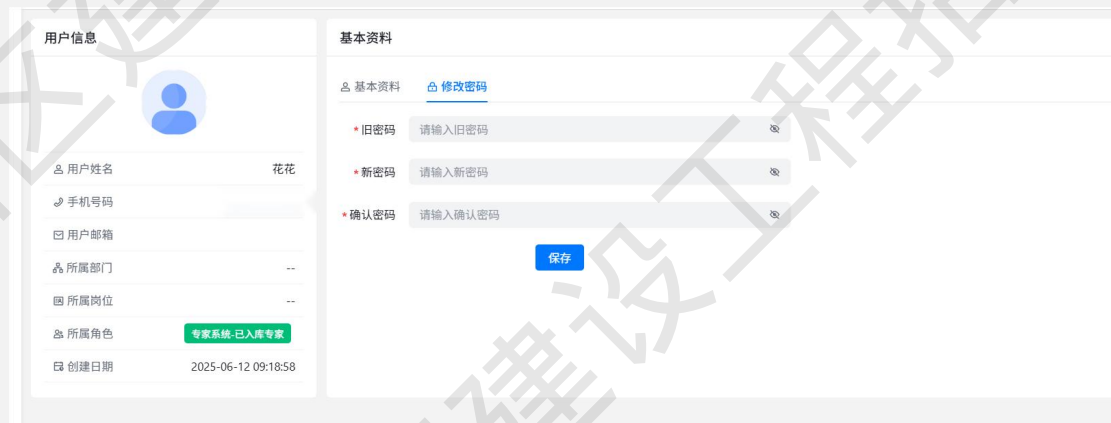


图 修改密码页面